

에듀플레이


● 뜯어 쓰는 카드용지로 하는 놀이 ●

음쌤의 교실

# 진실 혹은 거짓 포커



@yum\_tcher X



X

슈퍼쌤닷컴  
NEW  
강남님의 수업도우미

# 뜯어 쓰는 카드용지?



인쇄하고, 자르고,  
코팅하고, 모서리 자르고..

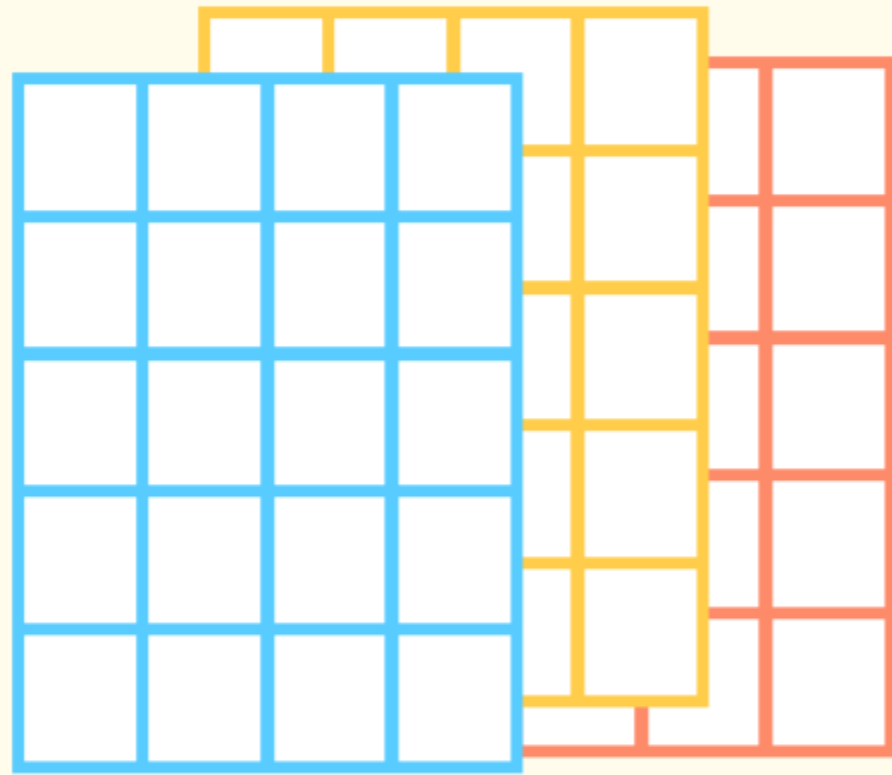
이제 그만!

뽐고, 뜯어서 바로 쓰는  
에플이의  
'뜯어쓰는 카드용지'



NEW  
슈퍼샘닷컴 에서 지금 바로 구매 가능 :)  
선생님의 수업도우미

# 준비물



뜯어쓰는 카드용지

분류가 필요한 개념(종류가 나뉘어지는 개념)은 무엇이든지 좋아요.  
영어 단어 학습에 특히 효과 만점! 뜯어 쓰는 카드용지에 인쇄하여 준비합니다.

# 놀이 요소



예) 사회 : 옛날 사람들의 세시풍속 - 정월대보름, 한식, 단오 등

과학 : 물질의 상태 - 기체, 고체, 액체

수학 : 분수의 종류 - 진분수/가분수/대분수

음악 : 여러가지 음표 - 팔분음표, 사분음표, 이분음표, 온음표 등

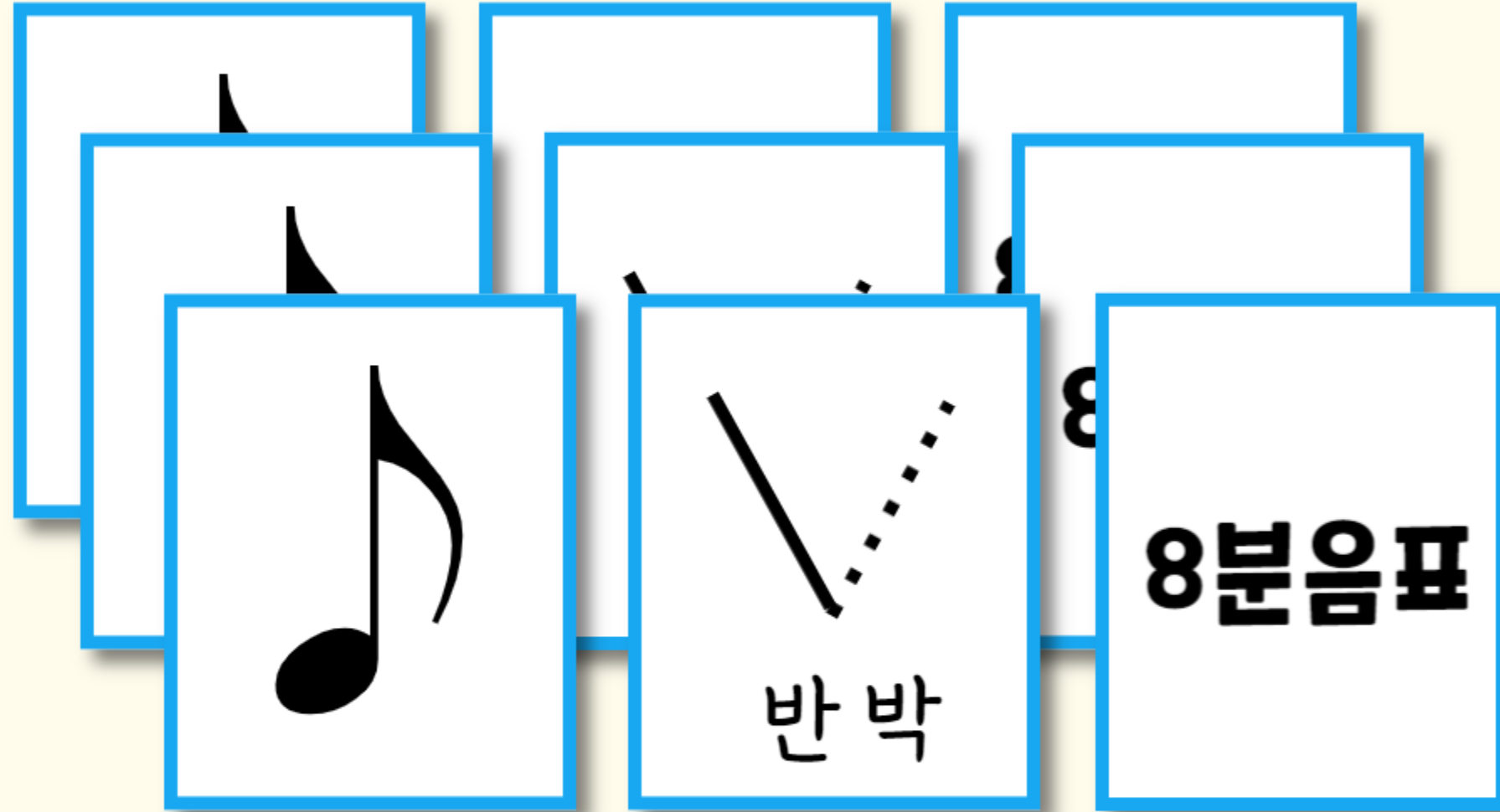
영어 : 영어단어 무엇이든지

카드게임 바퀴벌레 포커의 규칙을 활용한 블러핑 게임으로,  
분류가 가능한 개념, 또는 영어 단어, 음악 요소 등 용어 자체를 학습해야하는 요소가 적합합니다.

# 놀이 요소



예) 음악 : 여러가지 음표




3종(기호/박/이름) 3쌍  
× 7종

(8분음표, 점8분음표, 4분음표, 점4분음표,  
2분음표, 점2분음표, 온음표)

\* 한 모둠 4명기준 총 카드의 개수가 약 40장 정도가 되게 합니다.

카드게임 바퀴벌레 포커의 규칙을 활용한 블러핑 게임으로,  
분류가 가능한 개념, 또는 영어 단어, 음악 요소 등 용어 자체를 학습해야하는 요소가 적합합니다.

# 놀이 준비




카드를 잘 섞어 똑같이 나누어 가지고, 받은 카드는 손에 듭니다.

# 놀이 방법

예) 음악 : 음표 - 팔분음표, 사분음표, 이분음표, 온음표 등



이건  
사분음표야.



01

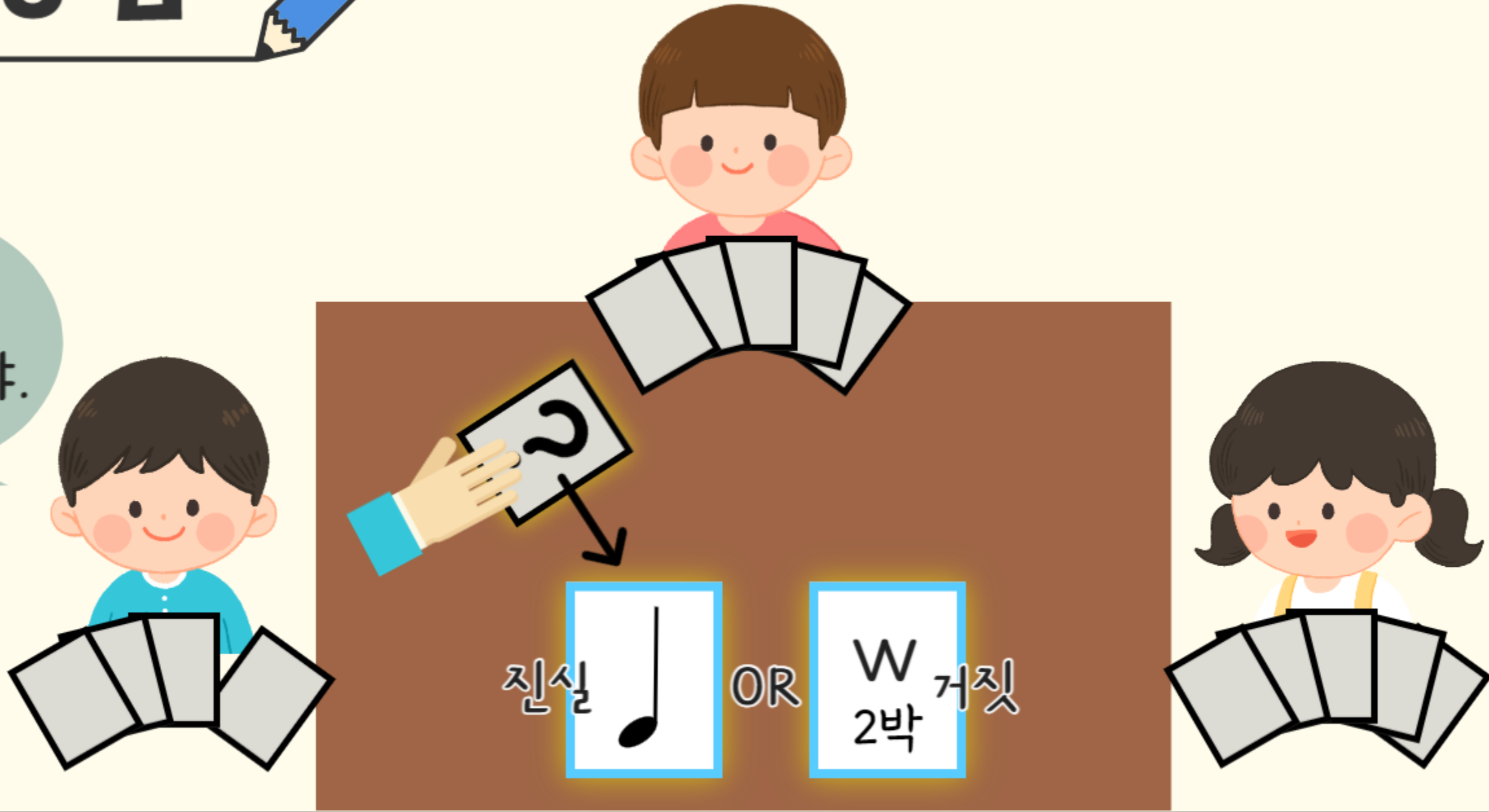
자신의 차례가 되면 자신의 카드 중 하나를 선택하여 앞면이 보이지 않게 다른 사람(아무나)에게 주며 어떤 카드인지 이야기합니다.

# 놀이 방법

예) 음악 : 음표 - 팔분음표, 사분음표, 이분음표, 온음표 등



이건  
사분음표야.



01

이 때, 진실을 말할 수도 거짓을 말할 수도 있습니다.



# 놀이 방법


예) 음악 : 음표 - 팔분음표, 사분음표, 이분음표, 온음표 등



이건  
사분음표야.



진실일까?  
거짓일까?



02

카드를 받은 사람은 진실인지 아닌지 맞혀야합니다.

# 놀이 방법

예) 음악 : 음표 - 팔분음표, 사분음표, 이분음표, 온음표 등

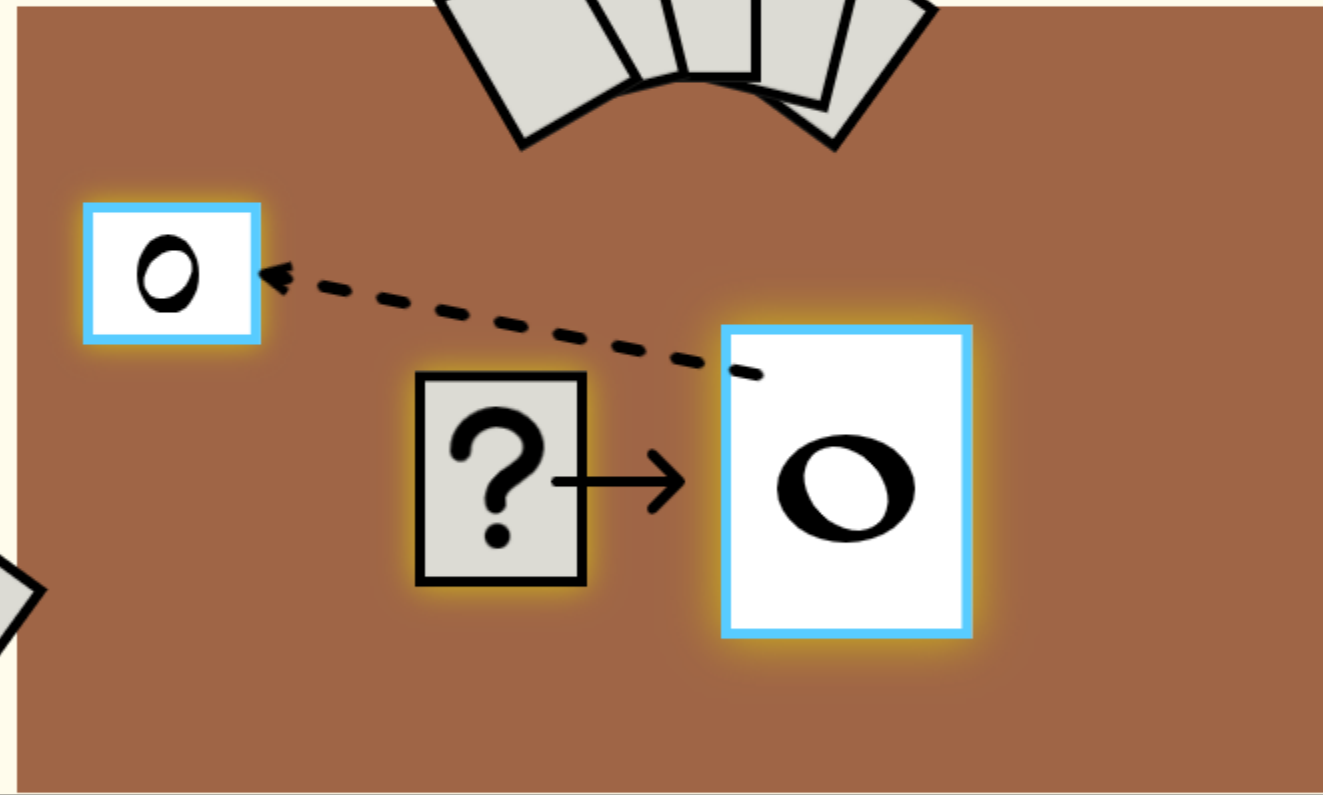


들켰다ㅠㅠ



음..  
거짓이야!

추리 성공!

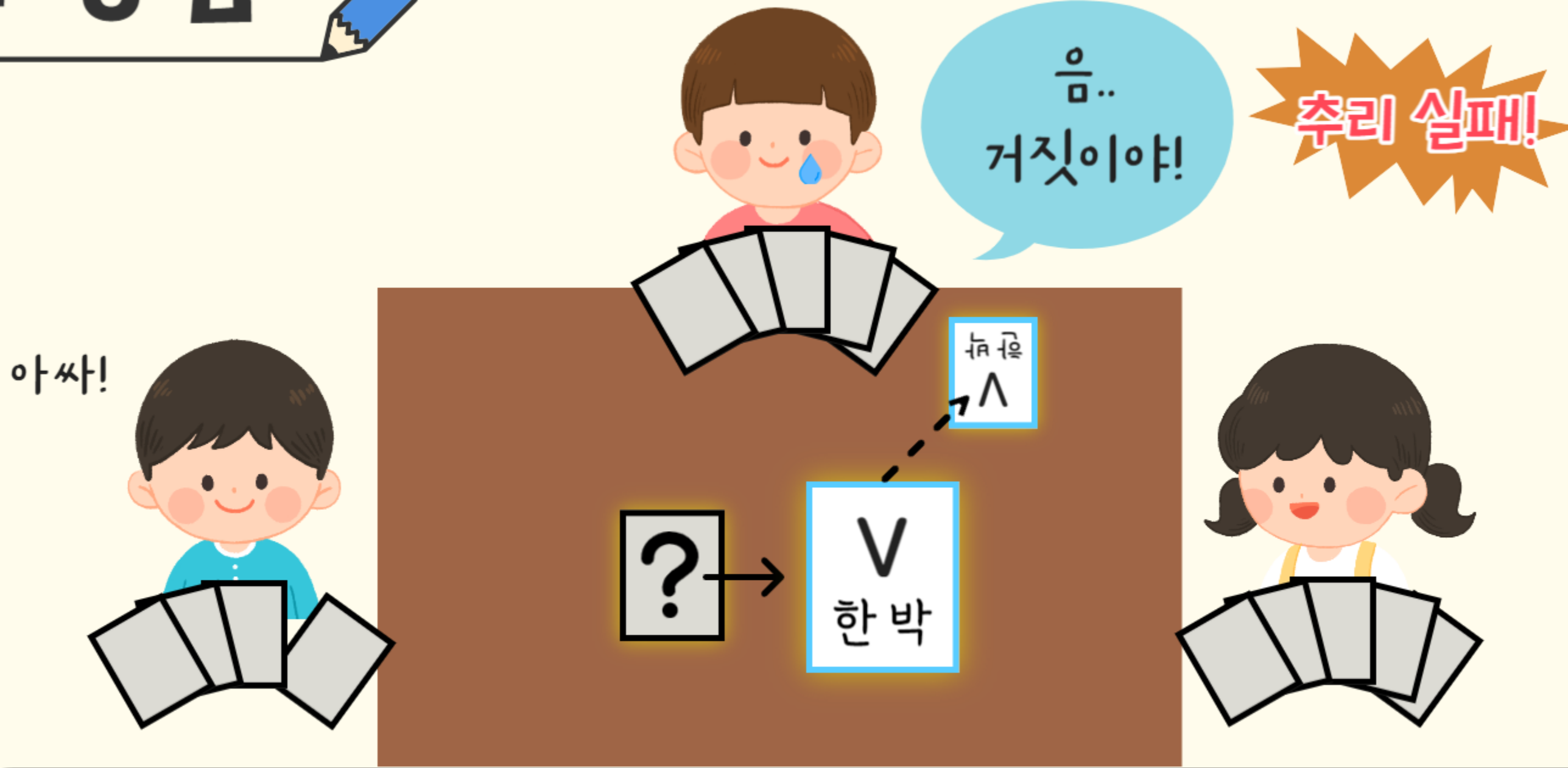


02

진실인지 거짓인지 맞히는데 성공했다면, 카드는 문제를 낸 사람의 벌점이 됩니다.

# 놀이 방법

예) 음악 : 음표 - 팔분음표, 사분음표, 이분음표, 온음표 등



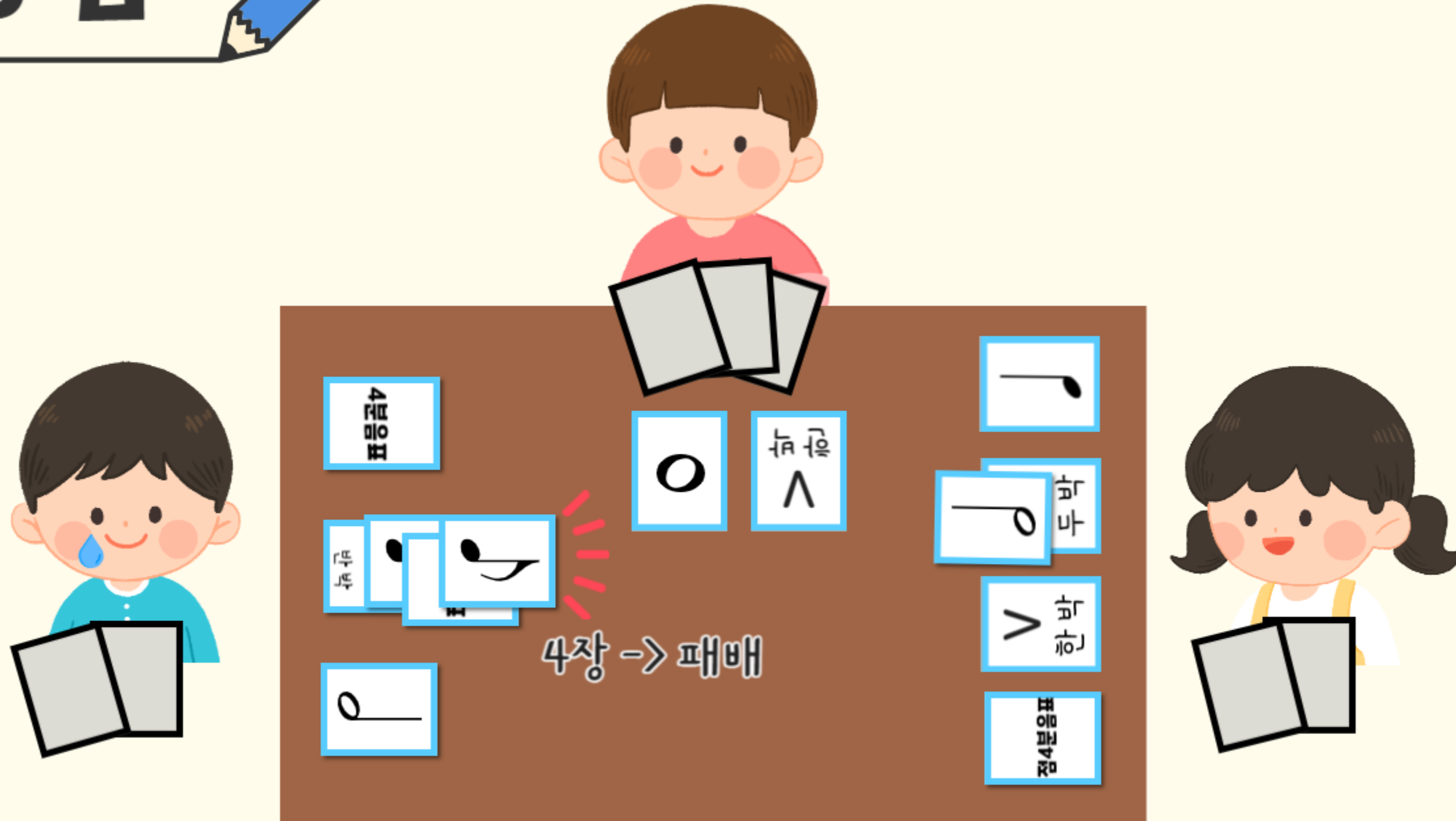
02

진실인지 거짓인지 맞히는데 실패했다면, 카드는 맞이지 못한 사람의 벌점이 됩니다.

# 놀이 방법



예) 음악 : 음표 - 팔분음표, 사분음표, 이분음표, 온음표 등



03


누군가 자기 앞에 한 종류의 카드를 4장 모으게 되면 그 사람이 패배합니다.

에듀플레이



더 많은 놀이 자료를  
에듀플레이로  
@edu\_pple

# 감사합니다



@edu\_pple

@yum\_tcher X



X

NEW  
슈퍼쌤닷컴  
선생님의 수업도우미